2023臺灣大學國際手球邀請賽比賽攻守技術分析表

大會名稱	2023臺灣大學國際手球邀請賽	地點	臺北市／國立臺灣大學綜合體育館	場次	83
A 城大CityU(O35)	B 勇毅手球(O35)	日期	2023/6/24	時間	17:00	組別	O35

比賽結果	A	B	上半時 A	上半時 B	下半時 A	下半時 B	延長賽 I A	延長賽 I B	延長賽 II A	延長賽 II B	罰球決勝 A	罰球決勝 B	賽別
	18	13	9	6	9	10							循環決賽

A 城大CityU(O35)	攻擊次數	攻擊成功率	射門成功率	球隊暫停	第1次	第2次	第3次
	46	39.13	47.37		#######		

號碼	姓名	射門 全部 得分	全部 次數	全部 %	6公尺 得分	6公尺 次數	側翼 得分	側翼 次數	9公尺 得分	9公尺 次數	7公尺 得分	7公尺 次數	快攻 得分	快攻 次數	突破 得分	突破 次數	越區	攻擊 助攻	傳失	走步	兩次	其它	防守 截球	封球	罰則 YC	2'	RC	DR
2	吳堃	0	0																									
4	左朗寧	1	2	50			1	2																				
6	蘇文健	0	0																									
7	李俊榮	3	4	75	1	1			1	1			1	2						1								
8	葉戴睿	0	1	0						1										1								
10	陳健良	0	0																			2						
11	關志鋒	1	1	100					1	1																		
12	陳耀麟	4	7	57			4	7														1						
13	鄧駿傑	0	0																									
16	何健星	0	2	0				1		1													1			1		
26	崔家豪	3	4	75	2	3							1	1			1						1					
34	江毅俊	0	0																			1						
51	葉畯和	0	0																									
65	謝廸鋒	3	7	43			3	6						1			1					1	1					
94	陳偉信	3	10	30			2	4		3	1	2				1				1								
		0	0																									
合計		18	38	47	3	4	10	20	2	7	1	2	2	4	0	1	2	0	0	3	0	5	3	0	0	1	0	0

守門員		全部 封擋	全部 射次	全部 %(1)	6公尺 封擋	6公尺 射次	6公尺 %	側翼 封擋	側翼 射次	側翼 %	9公尺 封擋	9公尺 射次	9公尺 %	7公尺 封擋	7公尺 射次	7公尺 %	快攻 封擋	快攻 射次	快攻 %	突破 封擋	突破 射次	突破 %	全部（含門外） 封擋	門外	總射次	%(2)
7	李俊榮	0	0		0	0		0	0		0	0		0	0		0	0		0	0		0	0	0	
12	陳耀麟	0	0		0	0		0	0		0	0		0	0		0	0		0	0		0	0	0	
26	崔家豪	0	0		0	0		0	0		0	0		0	0		0	0		0	0		0	0	0	
合計		0	0		0	0		0	0		0	0		0	0		0	0		0	0		0	0	0	

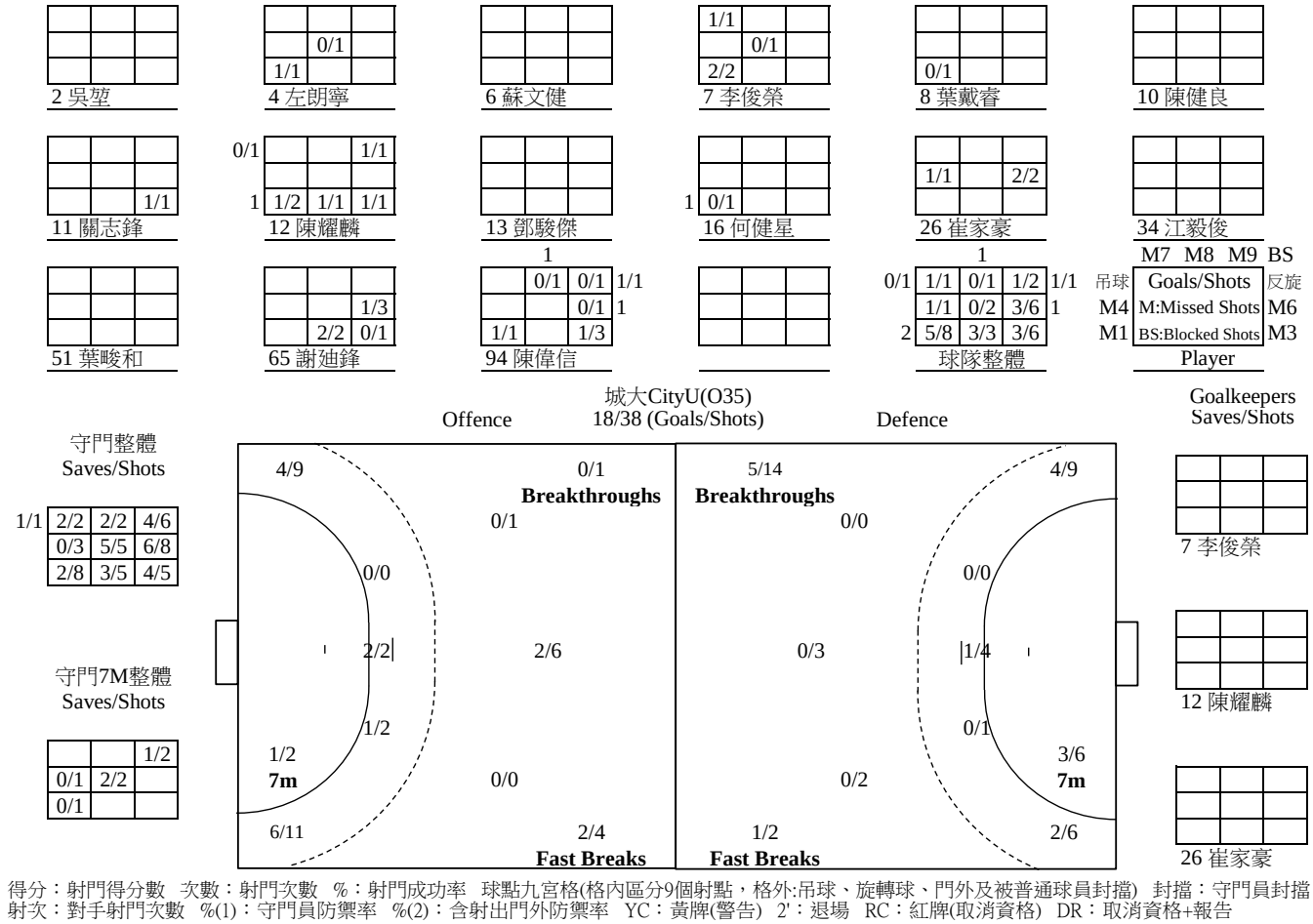

得分：射門得分數　次數：射門次數　%：射門成功率　球點九宮格(格內區分9個射點，格外:吊球、旋轉球、門外及被普通球員封擋)　封擋：守門員封擋
射次：對手射門次數　%(1)：守門員防禦率　%(2)：含射出門外防禦率　YC：黃牌(警告)　2'：退場　RC：紅牌(取消資格)　DR：取消資格+報告

2023臺灣大學國際手球邀請賽比賽攻守技術分析表

大會名稱	2023臺灣大學國際手球邀請賽	地點	臺北市／國立臺灣大學綜合體育館	場次	83
A 城大CityU(O35)	B 勇毅手球(O35)	日期	2023/6/24	時間	17:00	組別	O35

比賽結果	A	B	上半時	A	B	下半時	A	B	延長賽 I	A	B	延長賽 II	A	B	罰球決勝	A	B	賽別	循環決賽
	18	13		9	6		9	10											

B	勇毅手球(O35)	攻擊次數	攻擊成功率	射門成功率	球隊暫停	第1次	第2次	第3次
		48	27.08	30.95				

號碼	姓 名	射門 全部 得分	全部 次數	全部 %	6公尺 得分	6公尺 次數	側翼 得分	側翼 次數	9公尺 得分	9公尺 次數	7公尺 得分	7公尺 次數	快攻 得分	快攻 次數	突破 得分	突破 次數	越區	攻擊 助攻	傳失	走步	兩次	其它	防守 截球	封球	罰則 YC	2'	RC	DR
1	崔明輝	0	0																									
5	郭俊亮	2	5	40			2	5												1			1					
6	蘇志強	0	0																			1						
8	呂嘉俊	1	4	25			1	3						1														
10	劉啟聰	0	1	0		1																						
11	盧健斌	0	0																									
12	劉加偉	0	1	0		1																1				1		
13	陳偉文	0	0																									
15	許峻銘	0	4	0				1								3							1					
18	李志威	4	8	50	1	1	1	1		1		1	1	1	1	3			1	1								
19	林璟瑜	0	0																									
20	何騰駿	6	18	33		2		1		3	2	4			4	8							1					
22	梁世滔	0	1	0						1									1									
23	黃以富	0	0																									
25	謝燦輝	0	0																									
99	姚廷軒	0	0																									
合 計		13	42	31	1	5	4	11	0	5	2	5	1	2	5	14	0	0	2	2	0	2	3	0	0	1	0	0

守門員		全部 封擋	全部 射次	全部 %(1)	6公尺 封擋	6公尺 射次	6公尺 %	側翼 封擋	側翼 射次	側翼 %	9公尺 封擋	9公尺 射次	9公尺 %	7公尺 封擋	7公尺 射次	7公尺 %	快攻 封擋	快攻 射次	快攻 %	突破 封擋	突破 射次	突破 %	全部（含門外） 封擋	門外	總射次	%(2)		
1	崔明輝	4	13	30.8	0	2	0	2	6	33	0	1	0	0	1	0	2	3	67	0	0		4	3	16	43.8		
19	林璟瑜	0	0		0	0		0	0		0	0		0	0		0	0		0	0		0	0	0			
25	謝燦輝	0	0		0	0		0	0		0	0		0	0		0	0		0	0		0	0	0			
合 計		4	13	30.8	0	2	0	2	6	33	0	1	0	0	1	0	2	3	67	0	0		4	3	16	43.8		

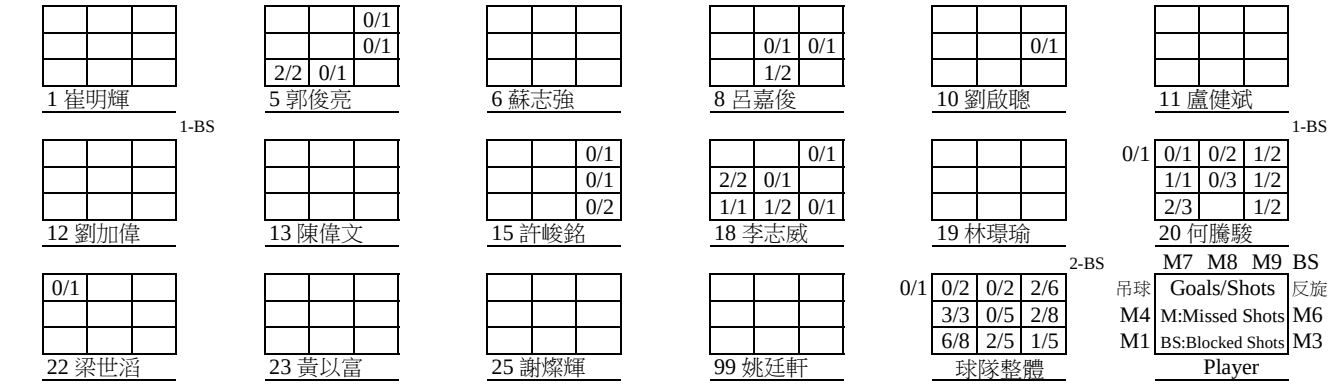

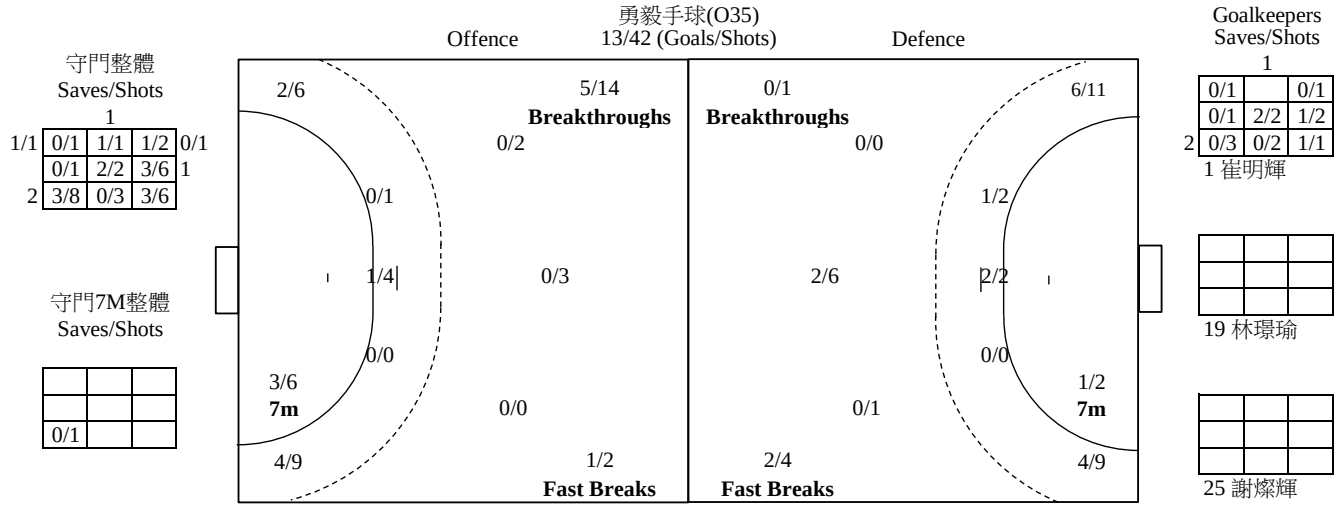

得分：射門得分數　次數：射門次數　%：射門成功率　球點九宮格(格內區分9個射點，格外:吊球、旋轉球、門外及被普通球員封擋)　封擋：守門員封擋
射次：對手射門次數　%(1)：守門員防禦率　%(2)：含射出門外防禦率　YC：黃牌(警告)　2'：退場　RC：紅牌(取消資格)　DR：取消資格+報告