

## 2023臺灣大學國際手球邀請賽比賽攻守技術分析表

大會名稱		2023臺灣大學國際手球邀請賽										地點		臺北市 / 國立臺灣大學綜合體育館						場次		76																			
A		中大 CUHK					B		名大 NagoyaU					日期		2023/6/24		時間		14:00		組別		學生男																	
比賽結果		A		B		上半時		A		B		下半時		延長賽 I		A		B		延長賽 II		A		B		罰球決勝		A		B		賽別		預賽B組							
A		中大 CUHK										攻擊次數		43		攻擊成功率		46.51		射門成功率		51.28		球隊暫停		#####		第1次		#####		第2次		#####		第3次					
號碼		姓名		全部		6公尺		側翼		9公尺		7公尺		快攻		突破		越區		助攻		傳失		走步		兩次		其它		截擋		封球		YC		2'		RC		DR	
4		陳顯驊		7 8 88		5 6				1 1 1 1								1				1										1									
8		曾程烽		2 6 33				1 3		1 1		2																				1									
9		李梓源		0 0																																					
10		林澤謙		3 7 43		1 4				1 1				1 1 1																											
11		石嘉倫		0 0																																					
12		唐子軒		0 0																																					
17		賀柏翹		0 0																																					
19		鍾富榮		0 0																																					
21		彭彥皓		0 2 0										1		1																									
24		李少聰		8 11 73		1		1		1 2 2 2						5 5																									
27		陳佳聰		0 0																																					
31		黃琦瀚		0 2 0				2																																	
65		鍾俊宏		0 0																																					
72		劉皓彥		0 3 0				1		2												2				1															
98		余培堅		0 0																																					
合計		20		39		51		6 11		1 7		3 7		4 5		0 2		6 7		1 0		3 0		0 0		1 4		0 0		1 3		0 0									
守門員		全部		6公尺		側翼		9公尺		7公尺		快攻		突破		全部(含門外)																									
9		李梓源		7 14 50.0		1 2 50		4 7 57		1 3 33		0 0		1 2 50		0 0		1 2 50		0 0		0 0		0 0		7 3 17 58.8															
12		唐子軒		3 18 16.7		1 4 25		0 2 0 2 4 50		0 0		0 0		0 4 0 0 4 0		0 0		0 4 0 0 4 0		0 0		0 0		0 0		3 6 24 37.5															
合計		10		32		31.3		2 6 33		4 9 44		3 7 43		0 0		1 6 17		0 4 0		0 0		0 0		10 9 41 46.3																	

1/1		2/2
2/2		1/1
		1/1

4 陳顯驊

1/3		1/2
		0/1

8 曾程烽


9 李梓源

		0/1
		1/2
1/1	1/1	0/1

10 林澤謙


11 石嘉倫


12 唐子軒


17 賀柏翹


19 鍾富榮

		0/1
		0/1

21 彭彥皓

1/1	0/1	1/1
3/4	0/1	1/1
2/2		

24 李少聰


27 陳佳聰

		0/1
		0/1

31 黃琦瀚


65 鍾俊宏

		0/2

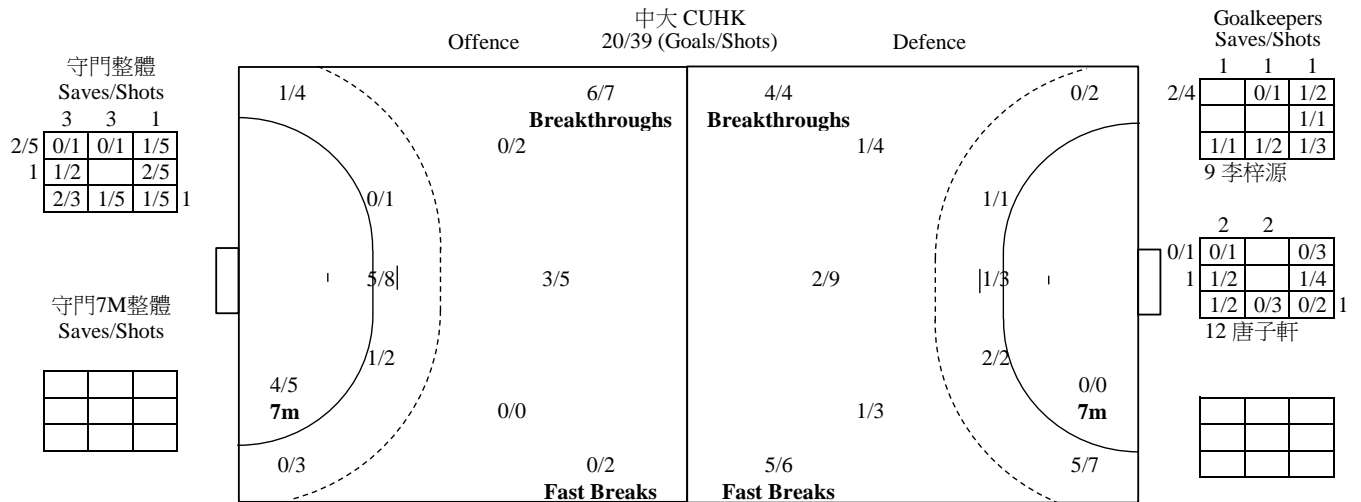
72 劉皓彥


98 余培堅


3/5	0/1	4/6
5/6	0/2	3/5
3/3	1/4	1/4

球隊整體


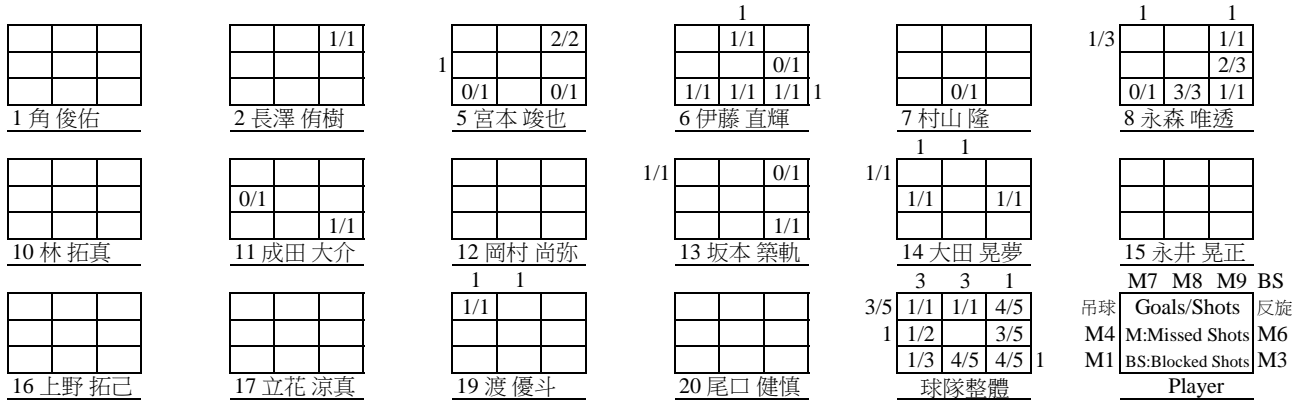
M7	M8	M9	BS
Goals/Shots			
M4	M:Missed Shots		反旋
M1	BS:Blocked Shots		M3
Player			



得分：射門得分數 次數：射門次數 %：射門成功率 球點九宮格(格內區分9個射點，格外：吊球、旋轉球、門外及被普通球員封擋) 封擋：守門員封擋 射次：對手射門次數 % (1)：守門員防禦率 % (2)：含射出門外防禦率 YC：黃牌(警告) 2'：退場 RC：紅牌(取消資格) DR：取消資格+報告

## 2023臺灣大學國際手球邀請賽比賽攻守技術分析表

大會名稱		2023臺灣大學國際手球邀請賽										地點										臺北市 / 國立臺灣大學綜合體育館										場次		76							
A		中大 CUHK										B		名大 NagoyaU										日期		2023/6/24		時間		14:00		組別		學生男							
比賽結果		A		B		上半時		A		B		下半時		A		B		延長賽 I		A		B		延長賽 II		A		B		罰球決勝		A		B		賽別		預賽B組			
B		名大 NagoyaU										攻擊次數		46		攻擊成功率		47.83		射門成功率		53.66		球隊暫停		第1次		16:38		第2次		#####		第3次							
號碼		姓名		全部		6公尺		側翼		9公尺		7公尺		快攻		突破		越區		助攻		傳失		走步		兩次		其它		截擋		封球		YC		2'		RC		DR	
1		角俊佑		0 0																																					
2		長澤 侑樹		1 1		100		1 1																																	
5		宮本 竣也		2 5		40		1 1		2 3																															
6		伊藤 直輝		4 7		57		1 1		1 4						2 2						1																			
7		村山 隆		0 1		0		1 1																																	
8		永森 唯透		8 14		57		1 1		2 3		1 5		4 5								1						1													
10		林 拓真		0 0																								1													
11		成田 大介		1 2		50		1 2																				1													
12		岡村 尚弥		0 0																		1																			
13		坂本 築軌		2 3		67		2 3														1																			
14		大田 晃夢		3 5		60		1 1		2				1 1		1 1												1													
15		永井 晃正		0 0																																					
16		上野 拓己		0 0																																					
17		立花 涼真		0 0																																					
19		渡 優斗		1 3		33				2						1 1																									
20		尾口 健慎		0 0																		1																			
合計		22		41		54		4 6		5 9		4 16		0 0		5 6		4 4		0 0		4 0		0 0		1 1		3 0		1 3		0 0									
守門員		全部		6公尺		側翼		9公尺		7公尺		快攻		突破		全部(含門外)																									
1		角俊佑		5 10		50.0		1 1		100		3 3		100		0 1		0 1		0 1		1 1		100		0 3		0 5		0 10		50.0									
12		岡村尚弥		3 9		33.3		0 2		0		0 1		0 2		100		0 1		0 0		0 0		0		1 3		3 1		10		40.0									
16		上野拓己		8 17		47.1		3 7		43		3 3		100		1 3		33		1 3		33		0 0		0 1		8 1		18		50.0									
合計		16		36		44.4		4 10		40		6 7		86		3 6		50		1 5		20		1 1		100		1 7		14		16		2 38		47.4					



得分：射門得分數 次數：射門次數 %：射門成功率 球點九宮格(格內區分)9個射點，格外：吊球、旋轉球、門外及被普通球員封擋) 封擋：守門員封擋 射次：對手射門次數 % (1)：守門員防禦率 % (2)：含射出門外防禦率 YC：黃牌(警告) 2'：退場 RC：紅牌(取消資格) DR：取消資格+報告