2023臺灣大學國際手球邀請賽比賽攻守技術分析表

大會名稱	2023臺灣大學國際手球邀請賽	地點	臺北市／國立臺灣大學綜合體育館	場次	67
A 科大 HKUST	B 城大 CityU	日期	2023/6/24	時間	11:00	組別	學生女

比賽結果	A	B	上半時 A	上半時 B	下半時 A	下半時 B	延長賽 I A	延長賽 I B	延長賽 II A	延長賽 II B	罰球決勝 A	罰球決勝 B	賽別
	13	10	3	4	10	6							5,6,7名

A 科大 HKUST	攻擊次數	攻擊成功率	射門成功率	球隊暫停	第1次	第2次	第3次
	45	28.89	39.39		17:22		

號碼	姓 名	射門 全部 得分	全部 次數	全部 %	6公尺 得分	6公尺 次數	側翼 得分	側翼 次數	9公尺 得分	9公尺 次數	7公尺 得分	7公尺 次數	快攻 得分	快攻 次數	突破 得分	突破 次數	越區	攻擊 助攻	傳失	走步	兩次	其它	防守 截球	封球	罰則 YC	2'	RC	DR
2	MUI, F	0	0																			1						
3	FONG, P W	0	4	0				3		1									1							1		
4	YEUNG, Y Y	0	0																									
6	TAI, H L C	3	8	38					1	3					2	5			2			1						
7	CHENG, K P	3	4	75	1	1				1			2	2					3			1	1					
10	YIP, Y Y	6	11	55					3	7	3	4							1							1		
12	CHAN, W Y	1	3	33	1	3																						
16	LUI, H L	0	2	0						1						1			1			1		1				
33	LIN, Y-C	0	1	0						1																1		
55	TANG, W H	0	0																									
		0	0																									
		0	0																									
		0	0																									
		0	0																									
		0	0																									
		0	0																									
合 計		13	33	39	2	4	0	3	4	14	3	4	2	2	2	6	0	0	8	0	0	4	1	1	0	3	0	0

守門員		全部 封擋	全部 射次	全部 %(1)	6公尺 封擋	6公尺 射次	6公尺 %	側翼 封擋	側翼 射次	側翼 %	9公尺 封擋	9公尺 射次	9公尺 %	7公尺 封擋	7公尺 射次	7公尺 %	快攻 封擋	快攻 射次	快攻 %	突破 封擋	突破 射次	突破 %	全部（含門外） 封擋	門外	總射次	%(2)
4	YEUNG, Y Y	22	32	68.8	1	1	100	14	19	74	4	4	100	1	3	33	1	2	50	1	3	33	22	4	36	72.2
16	LUI, H L	0	0		0	0		0	0		0	0		0	0		0	0		0	0		0	0	0	
		0	0		0	0		0	0		0	0		0	0		0	0		0	0		0	0	0	
合 計		22	32	68.8	1	1	100	14	19	74	4	4	100	1	3	33	1	2	50	1	3	33	22	4	36	72.2

2 MUI, F

3 FONG, P W

0/1		0/2
		0/1

4 YEUNG, Y Y

6 TAI, H L C

		1/2
		0/1
1/1	0/2	1/1

7 CHENG, K P

		1/1
		1/1
		1/1

10 YIP, Y Y

3/3	0/1	1/1
0/1	0/2	
1/1	1/1	

12 CHAN, W Y

		0/1
0/1	1/1	

16 LUI, H L

		0/1
	0/1	

33 LIN, Y-C

		0/1

55 TANG, W H

球隊整體

2		1
3/4	0/1	3/9
0/1	0/3	1/3
2/3	2/4	2/2

Player

	M7	M8	M9	BS
吊球	Goals/Shots			反旋
M4	M:Missed Shots			M6
M1	BS:Blocked Shots			M3

守門整體 Saves/Shots

	1	2
	1/1	2/4
1	3/4	3/3	1/2
	7/9	3/5	2/4

守門7M整體 Saves/Shots

		0/1
0/1	1/1	

科大 HKUST 13/33 (Goals/Shots)

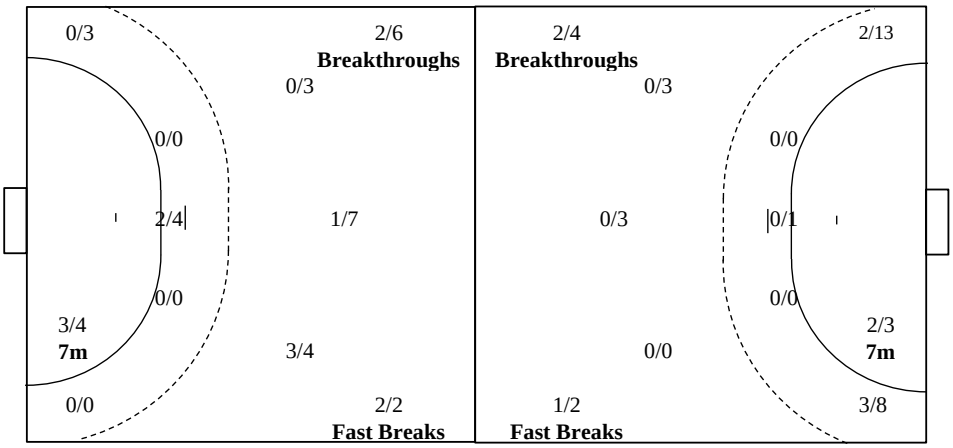

Goalkeepers Saves/Shots

	1	2
	1/1	2/4
1	3/4	3/3	1/2
	7/9	3/5	2/4

4 YEUNG, Y Y

16 LUI, H L

得分：射門得分數　次數：射門次數　%：射門成功率　球點九宮格(格內區分9個射點，格外:吊球、旋轉球、門外及被普通球員封擋)　封擋：守門員封擋
射次：對手射門次數　%(1)：守門員防禦率　%(2)：含射出門外防禦率　YC：黃牌(警告)　2'：退場　RC：紅牌(取消資格)　DR：取消資格+報告

2023臺灣大學國際手球邀請賽比賽攻守技術分析表

大會名稱	2023臺灣大學國際手球邀請賽	地點	臺北市／國立臺灣大學綜合體育館	場次	67
A 科大 HKUST	B 城大 CityU	日期	2023/6/24	時間	11:00	組別	學生女

比賽結果	A	B	上半時 A	上半時 B	下半時 A	下半時 B	延長賽 I A	延長賽 I B	延長賽 II A	延長賽 II B	罰球決勝 A	罰球決勝 B	賽別
	13	10	3	4	10	6							5,6,7名

B 城大 CityU	攻擊次數	攻擊成功率	射門成功率	球隊暫停	第1次	第2次	第3次
	47	21.28	27.03		04:29		

號碼	姓名	射門 全部 得分	全部 次數	全部 %	6公尺 得分	6公尺 次數	側翼 得分	側翼 次數	9公尺 得分	9公尺 次數	7公尺 得分	7公尺 次數	快攻 得分	快攻 次數	突破 得分	突破 次數	越區	攻擊 助攻	傳失	走步	兩次	其它	防守 截球	封球	罰則 YC	2'	RC	DR
2	謝玉儀	0	1	0				1																		1		
3	黃秋婷	1	3	33				1		1					1	1			4	1								
8	楊茗芝	0	0																									
11	蔡嘉慈	3	7	43			3	7											1									
13	江鈺盈	3	13	23		1		3		3	2	3	1	1		2			1	1			2					
17	溫芷妤	0	0																									
18	蘇綺敏	1	5	20			1	5																				
24	郁梓彤	1	3	33						1				1	1	1						1			1			
25	李思穎	1	4	25			1	4											1									
85	黃思琦	0	1	0						1													1		1			
		0	0																									
		0	0																									
		0	0																									
		0	0																									
		0	0																									
		0	0																									
合計		10	37	27	0	1	5	21	0	6	2	3	1	2	2	4	0	0	7	2	0	1	3	0	2	1	0	0

守門員		全部 封擋	全部 射次	全部 %(1)	6公尺 封擋	6公尺 射次	6公尺 %	側翼 封擋	側翼 射次	側翼 %	9公尺 封擋	9公尺 射次	9公尺 %	7公尺 封擋	7公尺 射次	7公尺 %	快攻 封擋	快攻 射次	快攻 %	突破 封擋	突破 射次	突破 %	全部（含門外） 封擋	門外	總射次	%(2)
8	楊茗芝	17	30	56.7	2	4	50	3	3	100	7	11	64	1	4	25	0	2	0	4	6	67	17	3	33	60.6
		0	0		0	0		0	0		0	0		0	0		0	0		0	0		0	0	0	
		0	0		0	0		0	0		0	0		0	0		0	0		0	0		0	0	0	
合計		17	30	56.7	2	4	50	3	3	100	7	11	64	1	4	25	0	2	0	4	6	67	17	3	33	60.6

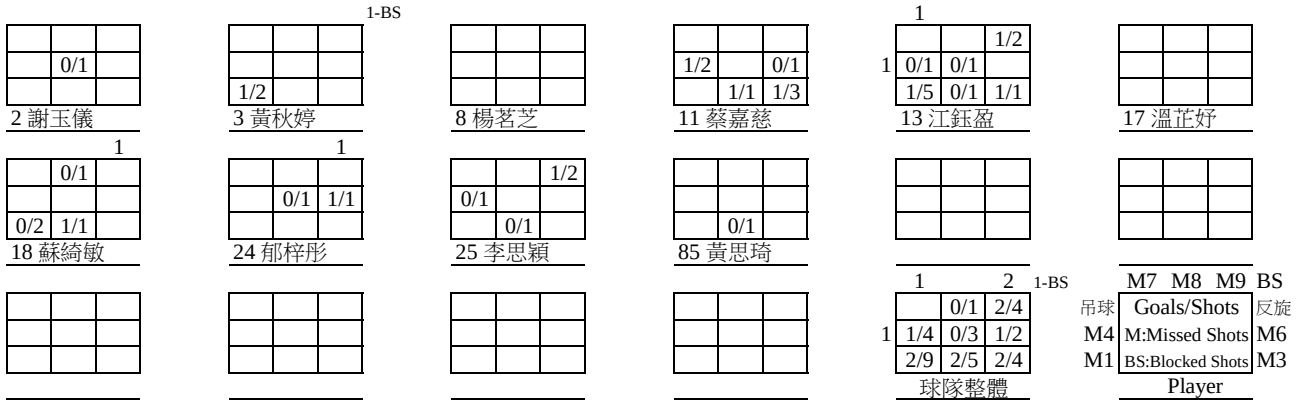



得分：射門得分數　次數：射門次數　%：射門成功率　球點九宮格(格內區分9個射點，格外:吊球、旋轉球、門外及被普通球員封擋)　封擋：守門員封擋
射次：對手射門次數　%(1)：守門員防禦率　%(2)：含射出門外防禦率　YC：黃牌(警告)　2'：退場　RC：紅牌(取消資格)　DR：取消資格+報告