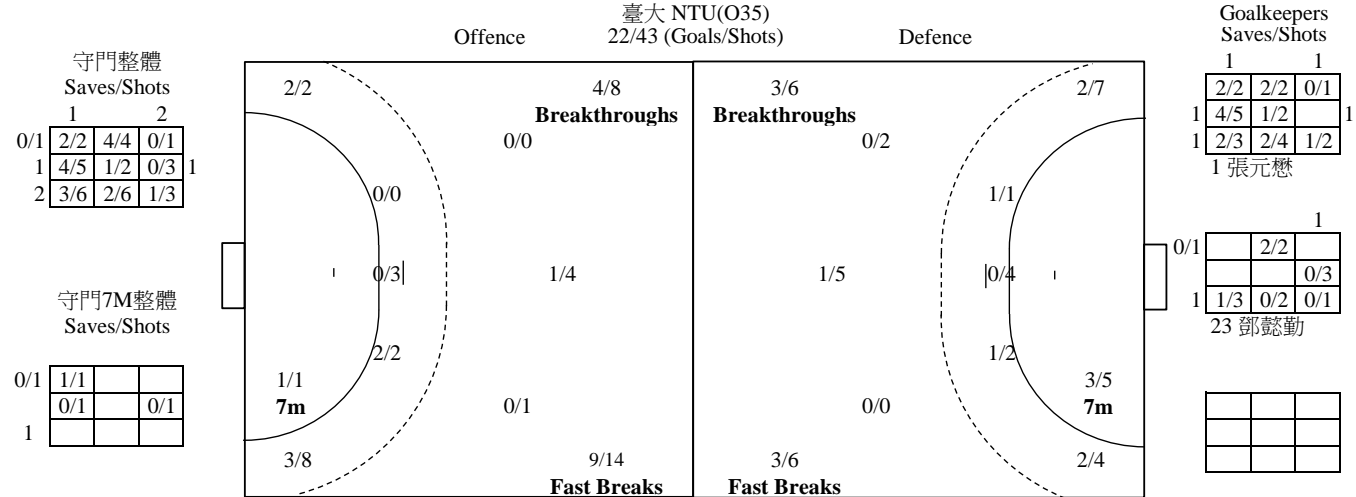
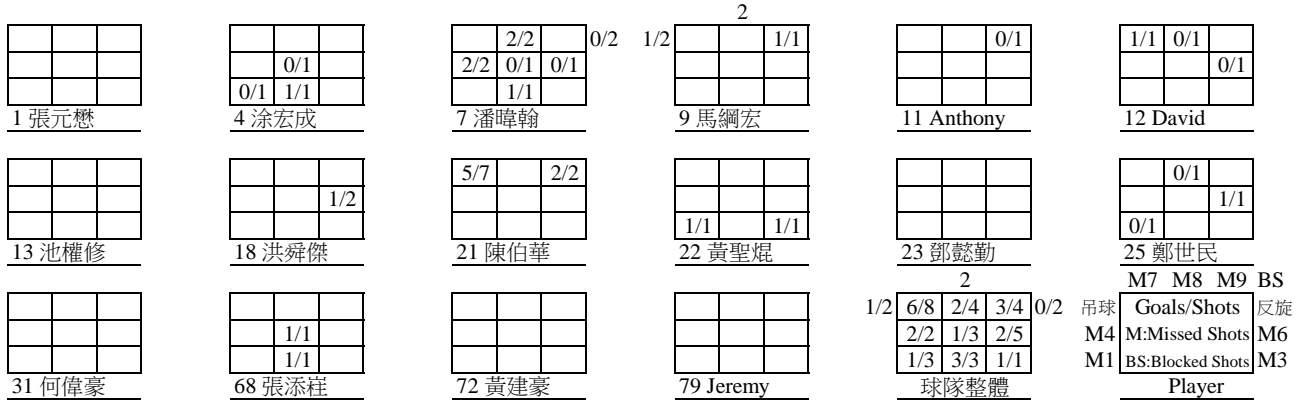


2023臺灣大學國際手球邀請賽比賽攻守技術分析表

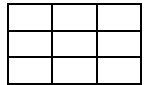
| | | | | | | | | | | | | | | | | | | | | | | | | | | | | | | | | | | | | | | | | | | | | | |
|------|--|-----------------|--|----|----|------|-----|----|----|-----|----|---------------|-----|-------------------|----|-------|----|-------|-----------|-------|-------|-------|-------|------|---------|-------|-----|--------|----|-----|----|-----|---|----|------|----|----|----|---|----|----|----|--|------|--|
| 大會名稱 | | 2023臺灣大學國際手球邀請賽 | | | | | | | | | | 地點 | | 臺北市 / 國立臺灣大學綜合體育館 | | | | | | 場次 | | 65 | | | | | | | | | | | | | | | | | | | | | | | |
| A | | 臺大 NTU(O35) | | | | | B | | | | | 城大 CityU(O35) | | | | | 日期 | | 2023/6/24 | | 時間 | | 11:00 | | 組別 | | O35 | | | | | | | | | | | | | | | | | | |
| 比賽結果 | | A | | B | | | 上半時 | | A | | B | | | 下半時 | | A | | B | | | 延長賽 I | | A | | B | | | 延長賽 II | | A | | B | | | 罰球決勝 | | A | | B | | | 賽別 | | 循環決賽 | |
| A | | 臺大 NTU(O35) | | | | | | | | | | 攻擊次數 | | 55 | | 攻擊成功率 | | 40.00 | | 射門成功率 | | 51.16 | | 球隊暫停 | | 51:44 | | 第1次 | | 第2次 | | 第3次 | | | | | | | | | | | | | |
| 號碼 | | 姓名 | | 射門 | | | | | | | | | | 攻擊 | | | | | | | | | | 防守 | | | | 罰則 | | | | | | | | | | | | | | | | | |
| | | | | 全部 | | 6公尺 | | 側翼 | | 9公尺 | | 7公尺 | | 快攻 | | 突破 | | 越區 | | 助攻 | | 傳失 | | 走步 | | 兩次 | | 其它 | | 截球 | | 封球 | | YC | | 2' | | RC | | DR | | | | | |
| | | | | 得分 | 次數 | % | 得分 | 次數 | % | 得分 | 次數 | % | 得分 | 次數 | % | 得分 | 次數 | % | 得分 | 次數 | % | 得分 | 次數 | % | 得分 | 次數 | % | 得分 | 次數 | % | 得分 | 次數 | % | 得分 | 次數 | % | 得分 | 次數 | % | 得分 | 次數 | % | | | |
| 1 | | 張元懋 | | 0 | 0 | | | | | | | | | | | | | | | | | 1 | | | | | | | | | | | | | | | | | | | | | | | |
| 4 | | 涂宏成 | | 1 | 3 | 33 | | | 1 | 2 | | | | | 1 | | | | | | | 2 | | | | | | | | | | | | | | | | | | | | | | | |
| 7 | | 潘暉翰 | | 5 | 12 | 42 | | | 1 | 1 | 5 | | | | 4 | 6 | | | | | 3 | 1 | | | | | | | | | | | | | | | | | | | | | | | |
| 9 | | 馬綱宏 | | 2 | 5 | 40 | | | 1 | 1 | | 2 | | | 1 | 1 | 1 | | | | 1 | | | | | | | | | | | | | | | | | | | | | | | | |
| 11 | | Anthony | | 0 | 1 | 0 | | | 1 | | | | | | | | | | | | | 1 | | | | | | | | | | | | | | | | | | | | | | | |
| 12 | | David | | 1 | 3 | 33 | | | | | 1 | | | | 1 | 2 | | | | | 2 | 2 | | 1 | | | | | | | | | | | | | | | | | | | | | |
| 13 | | 池權修 | | 0 | 0 | | | | | | | | | | | | | | | | | | | | | | | | | | | | | | | | | | | | | | | | |
| 18 | | 洪舜傑 | | 1 | 2 | 50 | | | | | 1 | | | | 1 | 1 | | | | | | 2 | | | | | | | | | | | | | | | | | | | | | | | |
| 21 | | 陳伯華 | | 7 | 9 | 78 | | | | 1 | 1 | 1 | 1 | 1 | 3 | 3 | 2 | 4 | | | 1 | 2 | | | | | | | | | | | | | | | | | | | | | | | |
| 22 | | 黃聖焜 | | 2 | 2 | 100 | | | 1 | 1 | | | | | 1 | 1 | | | | | | | | | | | | | | | | | | | | | | | | | | | | | |
| 23 | | 鄧懿勤 | | 0 | 0 | | | | | | | | | | | | | | | | | | | | | | | | | | | | | | | | | | | | | | | | |
| 25 | | 鄭世民 | | 1 | 4 | 25 | 1 | 2 | | | | | | | 1 | | 1 | 1 | 1 | 3 | 1 | | | | | | | | | | | | | | | | | | | | | | | | |
| 31 | | 何偉豪 | | 0 | 0 | | | | | | | | | | | | | | | | | | | | | | | | | | | | | | | | | | | | | | | | |
| 68 | | 張添程 | | 2 | 2 | 100 | 1 | 1 | 1 | 1 | | | | | | | | | | | | | | | | | | | | | | | | | | | | | | | | | | | |
| 72 | | 黃建豪 | | 0 | 0 | | | | | | | | | | | | | | | | | | | | | | | | | | | | | | | | | | | | | | | | |
| 79 | | Jeremy | | 0 | 0 | | | | | | | | | | | | | | | | | | | | | | | | | | | | | | | | | | | | | | | | |
| 合計 | | | | 22 | 43 | 51 | 2 | 5 | 5 | 10 | 1 | 5 | 1 | 1 | 9 | 14 | 4 | 8 | 4 | 8 | 11 | 0 | 1 | 0 | 7 | 0 | 0 | 1 | 1 | 1 | 0 | | | | | | | | | | | | | | |
| 守門員 | | | | 全部 | | | 6公尺 | | | 側翼 | | | 9公尺 | | | 7公尺 | | | 快攻 | | | 突破 | | | 全部(含門外) | | | | | | | | | | | | | | | | | | | | |
| | | | | 封擋 | 射次 | %(1) | 封擋 | 射次 | % | 封擋 | 射次 | % | 封擋 | 射次 | % | 封擋 | 射次 | % | 封擋 | 射次 | % | 封擋 | 射次 | % | 封擋 | 門外 | 總射次 | %(2) | | | | | | | | | | | | | | | | | |
| 1 | | 張元懋 | | 14 | 21 | 66.7 | 0 | 1 | 0 | 6 | 7 | 86 | 3 | 4 | 75 | 1 | 2 | 50 | 2 | 4 | 50 | 2 | 3 | 67 | 14 | 5 | 26 | 73.1 | | | | | | | | | | | | | | | | | |
| 23 | | 鄧懿勤 | | 3 | 12 | 25.0 | 3 | 4 | 75 | 0 | 3 | 0 | 0 | 0 | 0 | 0 | 2 | 0 | 0 | 1 | 0 | 0 | 2 | 0 | 3 | 2 | 14 | 35.7 | | | | | | | | | | | | | | | | | |
| | | | | 0 | 0 | | 0 | 0 | | 0 | 0 | | 0 | 0 | | 0 | 0 | | 0 | 0 | | 0 | 0 | | 0 | 0 | | | | | | | | | | | | | | | | | | | |
| 合計 | | | | 17 | 33 | 51.5 | 3 | 5 | 60 | 6 | 10 | 60 | 3 | 4 | 75 | 1 | 4 | 25 | 2 | 5 | 40 | 2 | 5 | 40 | 17 | 7 | 40 | 60.0 | | | | | | | | | | | | | | | | | |



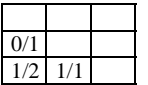
得分：射門得分數 次數：射門次數 %：射門成功率 球點九宮格(格內區分9個射點，格外：吊球、旋轉球、門外及被普通球員封擋) 封擋：守門員封擋 射次：對手射門次數 %(1)：守門員防禦率 %(2)：含射出門外防禦率 YC：黃牌(警告) 2'：退場 RC：紅牌(取消資格) DR：取消資格+報告

2023臺灣大學國際手球邀請賽比賽攻守技術分析表

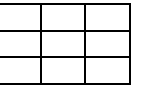
| | | | | | | | | | | | | | | | | | | | | | | | | | | | | | | | | | | | | | | | | | | |
|------|--|-----------------|--|----|----|-------|----|----|---------------|-----|----|------|----|-------------------|---|-----------|----|---------|----|-------|----|-------|----|--------|----|-----|----|-------|----|------|-------|-------|----|-----|----|----|----|------|----|----|--|--|
| 大會名稱 | | 2023臺灣大學國際手球邀請賽 | | | | | | | | | | 地點 | | 臺北市 / 國立臺灣大學綜合體育館 | | | | | | 場次 | | 65 | | | | | | | | | | | | | | | | | | | | |
| A | | 臺大 NTU(O35) | | | | | B | | 城大 CityU(O35) | | | | | 日期 | | 2023/6/24 | | 時間 | | 11:00 | | 組別 | | O35 | | | | | | | | | | | | | | | | | | |
| 比賽結果 | | A | | B | | 上半時 | | A | | B | | 下半時 | | A | | B | | 延長賽 I | | A | | B | | 延長賽 II | | A | | B | | 罰球決勝 | | A | | B | | 賽別 | | 循環決賽 | | | | |
| B | | 城大 CityU(O35) | | | | | | | | | | 攻擊次數 | | 56 | | 攻擊成功率 | | 28.57 | | 射門成功率 | | 38.10 | | 球隊暫停 | | 第1次 | | 15:14 | | 第2次 | | 46:04 | | 第3次 | | | | | | | | |
| 號碼 | | 姓名 | | 射門 | | | | | | | | | | 攻擊 | | | | | | | | | | 防守 | | | | 罰則 | | | | | | | | | | | | | | |
| | | | | 全部 | | 6公尺 | | 側翼 | | 9公尺 | | 7公尺 | | 快攻 | | 突破 | | 越區 | | 助攻 | | 傳失 | | 走步 | | 兩次 | | 其它 | | 截球 | | 封球 | | YC | | 2' | | RC | | DR | | |
| | | | | 得分 | 次數 | % | 得分 | 次數 | % | 得分 | 次數 | % | 得分 | 次數 | % | 得分 | 次數 | % | 次數 | 次數 | 次數 | 次數 | 次數 | 次數 | 次數 | 次數 | 次數 | 次數 | 次數 | 次數 | 次數 | 次數 | 次數 | 次數 | 次數 | 次數 | 次數 | 次數 | 次數 | 次數 | | |
| 2 | | 葉戴睿 | | 0 | 0 | | | | | | | | | | | | | | | | | | | | | | | | | | | | | | | | | | | | | |
| 4 | | 陳健良 | | 2 | 4 | 50 | | | 2 | 4 | | | | | | | | | | | | 1 | | | | | | | | | | | | | | | | | | | | |
| 6 | | 陳耀麟 | | 0 | 0 | | | | | | | | | | | | | | | | | | | | | | | | | | | | | | | | | | | | | |
| 7 | | 何健星 | | 2 | 8 | 25 | | | 2 | | | | 1 | 3 | 1 | 2 | | | | 1 | 1 | | 1 | | | | | | | | | | | | | | | | | | | |
| 8 | | 李俊榮 | | 0 | 1 | 0 | | | | | | | 1 | | | | | | | | | | | 1 | | | | | | | | | | | | | | | | | | |
| 10 | | 吳堃 | | 0 | 2 | 0 | | | | | | 1 | | 1 | | | | | | | | | | | | | | | | | | | | | | | | | | | | |
| 11 | | 關志鋒 | | 3 | 5 | 60 | | | 1 | 3 | | | | 2 | 2 | | | | | | | | | | | | | | | | | | | | | | | | | | | |
| 12 | | 蘇文健 | | 2 | 5 | 40 | 1 | 1 | | 2 | | 1 | | | | 1 | 1 | | | | | 1 | | | | | | | | | | | | | | | | | | | | |
| 13 | | 陳偉信 | | 0 | 0 | | | | | | | | | | | | | | | 2 | 3 | | | | | | | | | | | | | | | | | | | | | |
| 16 | | 崔家豪 | | 0 | 1 | 0 | | | | | | | | | | | 1 | | | | | | | | | | | | | | | | | | | | | | | | | |
| 26 | | 鄧駿傑 | | 0 | 1 | 0 | | 1 | | | | | | | | | | | 1 | | | | | | | | | | | | | | | | | | | | | | | |
| 34 | | 江毅俊 | | 0 | 1 | 0 | | 1 | | | | | | | | | | | | | | 1 | | | | | | | | | | | | | | | | | | | | |
| 51 | | 葉峻和 | | 0 | 1 | 0 | | 1 | | | | | | | | | | | | | | | | | | | | | | | | | | | | | | | | | | |
| 65 | | 左朗寧 | | 1 | 2 | 50 | | | 1 | 2 | | | | | | | | | | | | | | | | | | | | | | | | | | | | | | | | |
| 94 | | 謝迪鋒 | | 6 | 11 | 55 | 1 | 1 | | 1 | 3 | 3 | 4 | | 1 | 1 | 2 | | | 1 | 4 | | | | | 1 | | | | | | | | | | | | | | | | |
| | | | | 0 | 0 | | | | | | | | | | | | | | | | | | | | | | | | | | | | | | | | | | | | | |
| 合計 | | | | 16 | 42 | 38 | 2 | 7 | 4 | 11 | 1 | 7 | 3 | 5 | 3 | 6 | 3 | 6 | 2 | 4 | 11 | 2 | 0 | 1 | 5 | 0 | 2 | 0 | 0 | 0 | 0 | 0 | 0 | 0 | 0 | 0 | 0 | 0 | 0 | 0 | | |
| 守門員 | | | | 全部 | | 6公尺 | | 側翼 | | 9公尺 | | 7公尺 | | 快攻 | | 突破 | | 全部(含門外) | | | | | | | | | | | | | | | | | | | | | | | | |
| | | | | 封擋 | 射次 | % (1) | 封擋 | 射次 | % | 封擋 | 射次 | % | 封擋 | 射次 | % | 封擋 | 射次 | % | 封擋 | 射次 | % | 封擋 | 射次 | % | 封擋 | 射次 | % | 封擋 | 門外 | 總射次 | % (2) | | | | | | | | | | | |
| 7 | | 何健星 | | 0 | 0 | | 0 | 0 | | 0 | 0 | | 0 | 0 | | 0 | 0 | | 0 | 0 | | 0 | 0 | | 0 | 0 | | 0 | 0 | 0 | | | | | | | | | | | | |
| 12 | | 蘇文健 | | 0 | 0 | | 0 | 0 | | 0 | 0 | | 0 | 0 | | 0 | 0 | | 0 | 0 | | 0 | 0 | | 0 | 0 | | 0 | 0 | 0 | | | | | | | | | | | | |
| 26 | | 鄧駿傑 | | 0 | 0 | | 0 | 0 | | 0 | 0 | | 0 | 0 | | 0 | 0 | | 0 | 0 | | 0 | 0 | | 0 | 0 | | 0 | 0 | 0 | | | | | | | | | | | | |
| 合計 | | | | 0 | 0 | | 0 | 0 | | 0 | 0 | | 0 | 0 | | 0 | 0 | | 0 | 0 | | 0 | 0 | | 0 | 0 | | 0 | 0 | 0 | | | | | | | | | | | | |



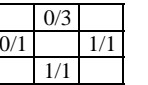
2 葉戴睿



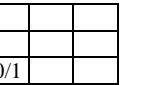
4 陳健良




6 陳耀麟




7 何健星



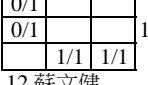
8 李俊榮




10 吳堃



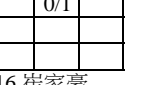
11 關志鋒



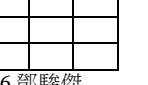
12 蘇文健




13 陳偉信




16 崔家豪




26 鄧駿傑




34 江毅俊




51 葉峻和



65 左朗寧



94 謝迪鋒



球隊整體

守門整體
Saves/Shots
2

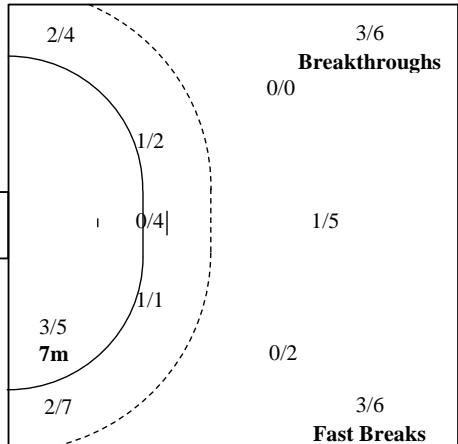
| | | |
|-----|-----|-----|
| 2/8 | 2/4 | 1/4 |
| 0/2 | 2/3 | 3/5 |
| 2/3 | 0/3 | 0/1 |

守門7M整體
Saves/Shots

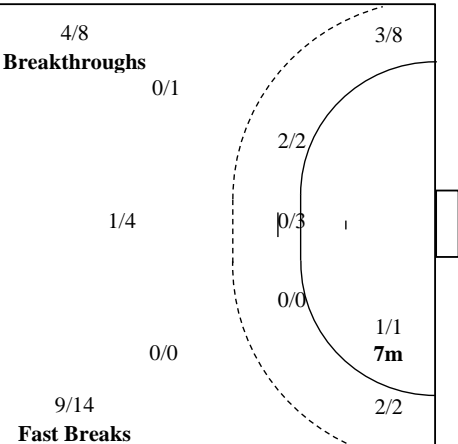
| | | |
|-----|--|--|
| 0/1 | | |
| | | |
| | | |

城大 CityU(O35)
16/42 (Goals/Shots)

Offence



Defence



Goalkeepers
Saves/Shots

| | | |
|--|--|--|
| | | |
| | | |
| | | |

7 何健星

| | | |
|--|--|--|
| | | |
| | | |
| | | |

12 蘇文健

| | | |
|--|--|--|
| | | |
| | | |
| | | |

26 鄧駿傑

得分：射門得分數 次數：射門次數 %：射門成功率 球點九宮格(格內區分9個射點，格外：吊球、旋轉球、門外及被普通球員封擋) 封擋：守門員封擋 射次：對手射門次數 % (1)：守門員防禦率 % (2)：含射出門外防禦率 YC：黃牌(警告) 2'：退場 RC：紅牌(取消資格) DR：取消資格+報告