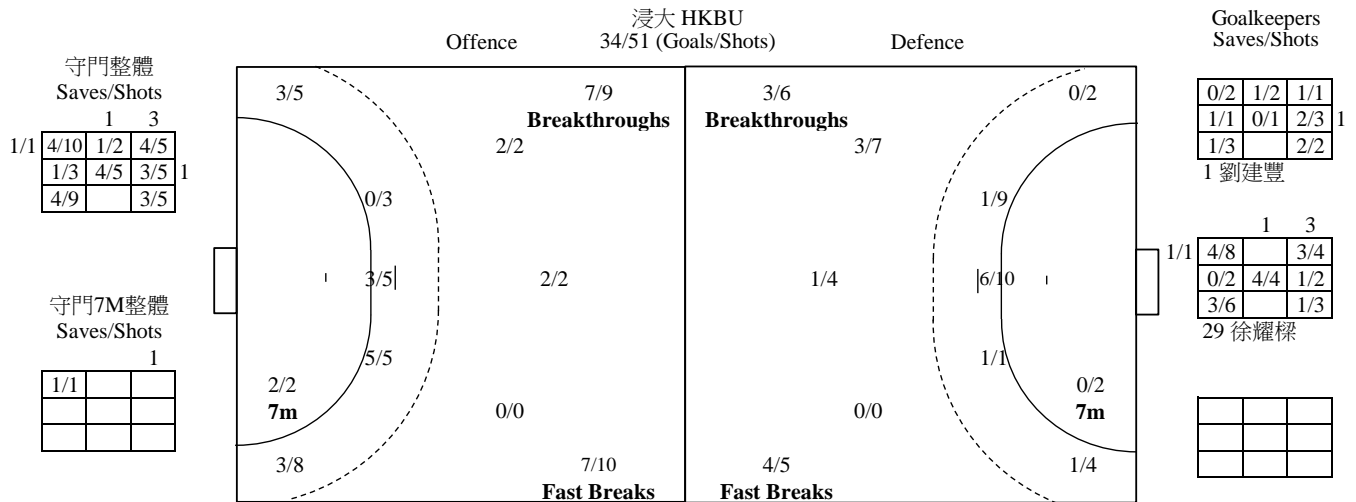
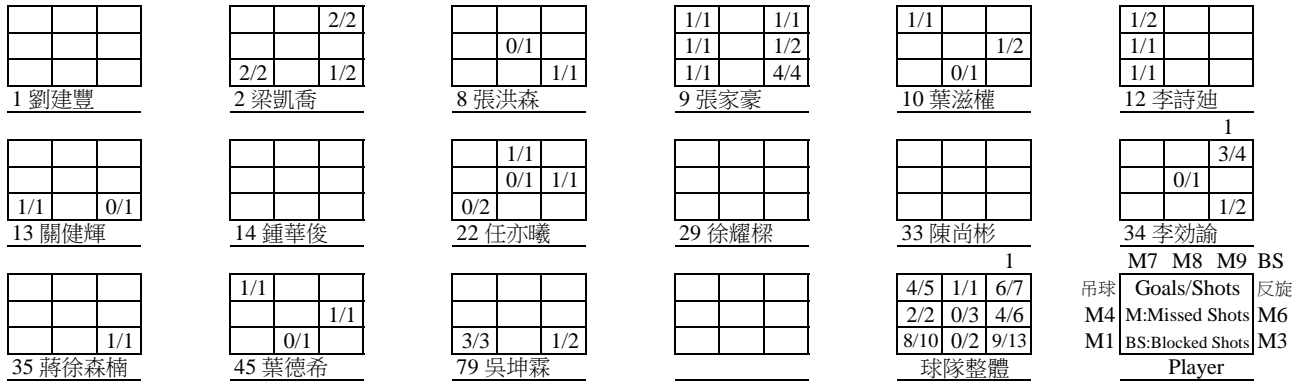


2023臺灣大學國際手球邀請賽比賽攻守技術分析表

大會名稱		2023臺灣大學國際手球邀請賽										地點		臺北市 / 國立臺灣大學綜合體育館						場次		4																			
A		浸大 HKBU					B		臺大B NTU B					日期		2023/6/21		時間		11:10		組別		學生男																	
比賽結果		A		B			上半時		A		B			下半時		延長賽 I		A		B			延長賽 II		A		B			罰球決勝		A		B			賽別		預賽B組		
A		浸大 HKBU										攻擊次數		57		攻擊成功率		59.65		射門成功率		66.67		球隊暫停		第1次		第2次		第3次											
號碼		姓名		射門										攻擊										防守		罰則															
				全部		6公尺		側翼		9公尺		7公尺		快攻		突破		越區		助攻		傳失		走步		兩次		其它		截擋		封球		YC		2'		RC		DR	
				得分	次數	%	得分	次數	%	得分	次數	%	得分	次數	%	得分	次數	%	得分	次數	%	得分	次數	%	得分	次數	%	得分	次數	%	得分	次數	%	得分	次數	%	得分	次數	%		
1	劉建豐	0	0																																						
2	梁凱喬	5	6	83			3	4							2	2																									
8	張洪森	1	2	50			1	1							1	1																									
9	張家豪	9	11	82	2	4				2	2	2	2		1	1			1			1	1																		
10	葉滋權	2	4	50	1	2									1	2																									
12	李詩妣	3	4	75	1	2									2	2																									
13	關健輝	1	2	50			1	1							1																										
14	鍾華俊	0	0																																						
22	任亦曦	2	5	40			1	4							1	1																									
29	徐耀樑	0	0																																						
33	陳尚彬	0	0																																						
34	李効論	4	8	50			1	3	1	1					1	2	3					1																			
35	蔣徐森楠	1	1	100	1	1																1																			
45	葉德希	2	3	67	1	1			1	1					1							2																			
79	吳坤霖	4	5	80	2	3									2	2																									
		0	0																																						
合計		34	51	67	8	13	6	13	4	4	2	2	7	10	7	9	1	0	5	1	0	5	1	0	0	0	4	0	1	0	0	0	0	0	0	0	0				
守門員		全部		6公尺		側翼		9公尺		7公尺		快攻		突破		全部(含門外)																									
		封擋	射次	%(1)	封擋	射次	%	封擋	射次	%	封擋	射次	%	封擋	射次	%	封擋	門外	總射次	%(2)																					
1	劉建豐	8	15	53.3	5	8	63	1	2	50	2	3	67	0	0	0	2	0	0	0	0	0	0	0	0	8	1	16	56.3												
29	徐耀樑	17	30	56.7	6	11	55	4	4	100	3	6	50	1	1	100	1	3	33	2	5	40			17	4	34	61.8													
		0	0		0	0		0	0	0	0	0		0	0		0	0							0	0	0	0													
合計		25	45	55.6	11	19	58	5	6	83	5	9	56	1	1	100	1	5	20	2	5	40			25	5	50	60.0													



得分：射門得分數 次數：射門次數 %：射門成功率 球點九宮格(格內區分9個射點，格外：吊球、旋轉球、門外及被普通球員封擋) 封擋：守門員封擋 射次：對手射門次數 %(1)：守門員防禦率 %(2)：含射出門外防禦率 YC：黃牌(警告) 2'：退場 RC：紅牌(取消資格) DR：取消資格+報告

2023臺灣大學國際手球邀請賽比賽攻守技術分析表

大會名稱		2023臺灣大學國際手球邀請賽										地點		臺北市 / 國立臺灣大學綜合體育館						場次		4																			
A		浸大 HKBU					B		臺大B NTU B					日期		2023/6/21		時間		11:10		組別		學生男																	
比賽結果		A		B		上半時		A		B		下半時		A		B		延長賽 I		A		B		延長賽 II		A		B		罰球決勝		A		B		賽別		預賽B組			
B		臺大B NTU_B										攻擊次數		59		攻擊成功率		33.90		射門成功率		40.00		球隊暫停		第1次		第2次		第3次											
號碼		姓名		射門										攻擊										防守		罰則															
				全部		6公尺		側翼		9公尺		7公尺		快攻		突破		越區		助攻		傳失		走步		兩次		其它		截球		封球		YC		2'		RC		DR	
				得分	次數	%	得分	次數	%	得分	次數	%	得分	次數	%	得分	次數	%	得分	次數	%	得分	次數	%	得分	次數	%	得分	次數	%	得分	次數	%	得分	次數	%	得分	次數	%		
3		林威龍		0	0																																				
7		賴政楷		11	20	55	2	7		4	8				2	2	3	3				1																			
10		黃士哲		0	0																																				
18		吳宗勳		0	0																																				
19		范祐愷		0	1	0											1												1												
20		鄭衡		1	4	25	1	1			1		1						1	1																					
21		王雋寬		3	7	43	3	5		1			1									2																			
25		胡梓賢		2	3	67	1	1					1	1		1						2						1													
36		高偉堯		0	0																																				
44		朱聖平		1	4	25			1	3				1															1												
56		胡祖望		0	0																																				
59		劉秉臻		1	3	33	1	1		2																	1	1													
66		林翰琛		0	5	0		5																																	
77		許睿明		0	2	0						2										2																			
90		吳庭毅		1	1	100								1	1																										
				0	0																																				
合計				20	50	40	8	20	1	6	4	11	0	2	4	5	3	6	0	1	8	0	0	1	4	0	0	0	0	0	0	0	0	0	0	0	0				
守門員				全部		6公尺		側翼		9公尺		7公尺		快攻		突破		全部(含門外)																							
				封擋	射次	%(1)	封擋	射次	%	封擋	射次	%	封擋	射次	%	封擋	射次	%	封擋	門外	總射次	%(2)																			
10		黃士哲		6	21	28.6	1	6	17	3	5	60	0	1	0	0	1	0	2	5	40	0	3	0	6	1	22	31.8													
36		高偉堯		9	28	32.1	3	6	50	4	8	50	0	3	0	0	1	0	0	4	0	2	6	33	9	0	28	32.1													
				0	0		0	0		0	0		0	0		0	0		0	0		0	0		0	0															
合計				15	49	30.6	4	12	33	7	13	54	0	4	0	0	2	0	2	9	22	2	9	22	15	1	50	32.0													

2

3/6		
2/2	0/1	1/2
4/6		1/1

3 林威龍

7 賴政楷

10 黃士哲

18 吳宗勳

	0/1	

19 范祐愷

20 鄭衡

1 1

1/1		1/2
	0/1	1/1

21 王雋寬

1/1		0/1
1/1		

25 胡梓賢

36 高偉堯

	1/1	
	0/1	
0/1		0/1

44 朱聖平

56 胡祖望

59 劉秉臻

0/1		0/2
0/1		0/1

66 林翰琛

		0/1
		0/1

77 許睿明

1/1		

90 吳庭毅


0/1	6/10	1/2	1/5
	2/3	1/5	2/5
	5/9		2/5

球隊整體

M7 M8 M9 BS

Goals/Shots	反旋
M4	M:Missed Shots
M1	BS:Blocked Shots

Player



得分：射門得分數 次數：射門次數 %：射門成功率 球點九宮格(格內區分9個射點，格外：吊球、旋轉球、門外及被普通球員封擋) 封擋：守門員封擋 射次：對手射門次數 %(1)：守門員防禦率 %(2)：含射出門外防禦率 YC：黃牌(警告) 2'：退場 RC：紅牌(取消資格) DR：取消資格+報告